ZESTAWIENIE STOLARKI OKIENNEJ I DRZWIOWEJ PROJEKTOWANEJ

OZNACZENIE NA RYSUNKU		01	02	03	04	05	D4	D5
OZNACZENIE PRODUCENTA							–	–
PRODUCENT STOLARKI		–	–	–	–	–	–	–
ZESTAWIENIE OKIEN SCHEMAT		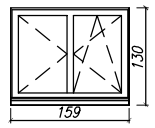	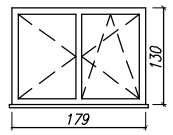	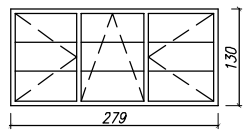	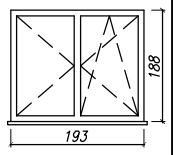	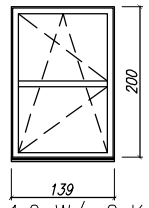	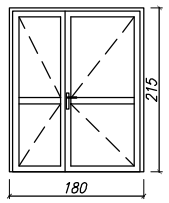	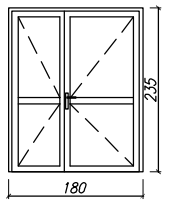
		U=1,2 W/m2xK OKNA	U=1,2 W/m2xK OKNA	U=1,2 W/m2xK OKNA	U=1,2 W/m2xK OKNA	U=1,2 W/m2xK OKNA	U=1,2 W/m2xK DRZWI	U=1,2 W/m2xK DRZWI
Wymiary otworu	So x Ho	159 x 130	179 x 130	179 x 130	193 x 188	139 x 200	180 x 215	180 x 215
Zewnętrze wymiary ościeżnicy	Sz	–	–	–	–	–	–	–
	Hz	–	–	–	–	–	–	–
Wymiary w świetle ościeżnicy	S	–	–	–	–	–	–	–
	Hz	–	–	–	–	–		
Powierzchnia w m2	S x H	–	–	–	–	–		
RAZEM	szt.	6	4	2	4	1	2	1

BIURO INŻYNIERSKIE INTECH DANIEL FLORCZAK 63-600 KĘPNO UL. POZNAŃSKA 35		Str. nr Nr Rys. 7/A
PROJEKT: GMINNY OSRODEK KULTURY ROZBUDOWA Z MODERNIZACJĄ Inwestor: U.G. Sokolniki Adres: Sokolniki, ul. Parkowa 1		PROJEKT BUDOWLANY DATA 03.2006
ZESTAWIENIE STOLARKI OKIENNEJ I DRZWIOWEJ PROJEKTOWANEJ		SKALA 1:100 BRANŻA: ARCHITEKTURA
PROJEKTANT ARCHITEKTURA	mgr inż. arch. Wojciech Gubała	
NR UPR. PROJ.	UAN 7342-71/91	
SPRAWDZAJĄCY ARCHITEKTURA	mgr inż.arch. Joanna Gągała	
NR UPR. PROJ.	24/03/DOIA	
OPRACOWANIE	mgr inż. Daniel Florczak	
OPRACOWANIE	mgr inż. arch. Radosław Maciejewski	
OPRACOWANIE	inż. Tomasz Łukowski	