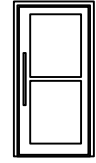
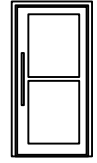
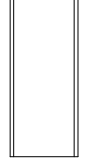



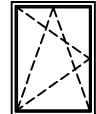
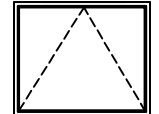

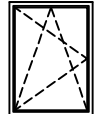


## Zestawienie stolarki drzwiowej

OZNACZENIE NA RYSUNKU		D1	D2	D3	D4	D5	D6
OZNACZENIE PRODUCENTA		-	-	-	-	-	-
PRODUCENT STOLARKI		-	-	-	-	-	-
ZESTAWIENIE DRZWI							
SCHEMAT							
		U=1,6 W/m <sup>2</sup> xK	U=1,6 W/m <sup>2</sup> xK				
Wymiary w świetle otworu	So	106	100	100	90	90	100
	Ho	205	205	205,5	205,5	205,5	205,5
Wymiary zewnętrzne	Sz	-	-	-	-	-	-
	H <sub>z</sub>	-	-	-	-	-	-
Wymiary w świetle ościeżnicy	S	96	90	90	80	80	90
	H	200	200	200	200	200	200
RAZEM	L / P	-   1	1   1	-   2	3   3	6   6	-   1
RAZEM	szt.	1	2	2	6	12	1
		zewnątrzne	zewnątrzne	wewnętrzne	wewnętrzne	wewnętrzne	wewnętrzne
		PVC	PVC	DREWNIANE DREWNOPOCHODNE	DREWNIANE DREWNOPOCHODNE	DREWNIANE DREWNOPOCHODNE	DREWNIANE DREWNOPOCHODNE

## Zestawienie stolarki okiennej

OZNACZENIE NA RYSUNKU		OKNO_1	OKNO_2	OKNO_3	OKNO_4
OZNACZENIE PRODUCENTA		-	-	-	-
PRODUCENT STOLARKI		INDYWIDUALNE	INDYWIDUALNE	INDYWIDUALNE	INDYWIDUALNE
ZESTAWIENIE OKIEN					
SCHEMAT					
		U=1,0 W/m <sup>2</sup> xK	U=1,0 W/m <sup>2</sup> xK	szyba nieprzezierna U=1,0 W/m <sup>2</sup> xK	U=1,0 W/m <sup>2</sup> xK
Wymiary zestawcze	So x Ho	OKNA 110X150	OKNA 180X150	OKNA 120X60	OKNA 95X150
Zewnętrzne wymiary ościeżnicy	Sz	SZ	SZ	SZ	SZ
	H <sub>z</sub>	HZ	HZ	HZ	HZ
Wymiary w świetle ościeżnicy	S	S	S	S	S
	H	H	H	H	H
Powierzchnia m <sup>2</sup>	SxH	-	-	-	-
RAZEM	szt.	13	2	2	1
		PCV	PCV	PCV	PCV

ZAKŁAD USŁUG TECHNICZNYCH "INTECH"  
KRYSTYNA FLORCZAK  
KĘPNO ul. POZNAŃSKA 35 TEL. (62) 78-248-57

e-mail : [intech@onet.pl](mailto:intech@onet.pl)

Projekt: PRZEBUDOWA BUDYNKU SPORTOWEGO WRAZ Z OGRODZENIEM  
I INFRASTRUKTURĄ TECHNICZNĄ W MIEJSCOWOŚCI WALICHNOWY

Adres: WALICHNOWY dz.nr.ew.212/3, 212/4;  
Inwestor: Gmina Sokolniki, ul.Marszałka J. Piłsudskiego 1  
98-420 Sokolniki

STADIUM:  
PROJEKT  
BUDOWLANY

### Zestawienie stolarki

SKALA 1:100

BRANŻA:  
BUDOWLANA

PROJEKTANT ARCH. *mgr inż. Mirosław Gudra*

NR UPR. PROJ. *52/09/DOIA*

SPRAWDZAJĄCY ARCH. *mgr inż. Wojciech Gubała*

NR UPR. PROJ. *UAN 7342-71/91*

PROJEKTANT KONSTR. *mgr inż. Daniel Florczak*

NR UPR. PROJ. *UAN 8386/110/89*

SPRAWDZAJĄCY KONSTR. *mgr inż. Mieczysław Ścierański*

NR UPR. PROJ. *178/01/DUW*

DATA LUTY 2013 RYSUNEK NR 17/PB