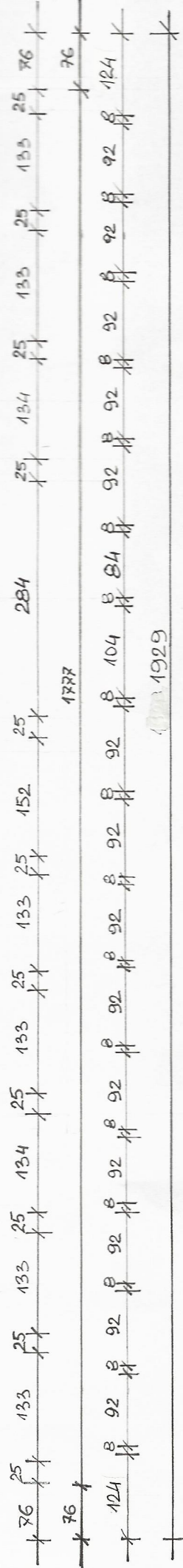
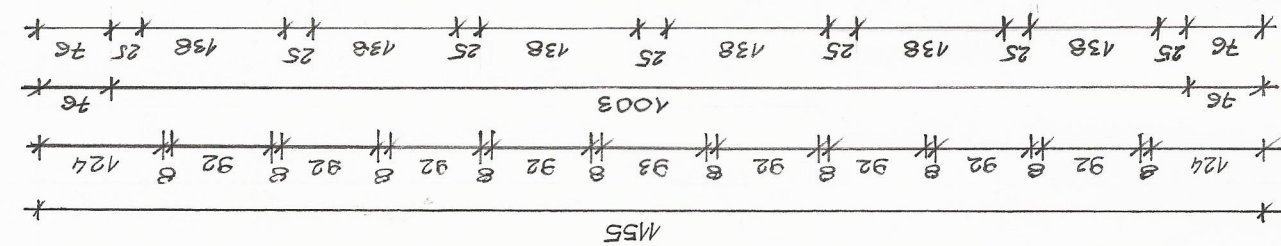
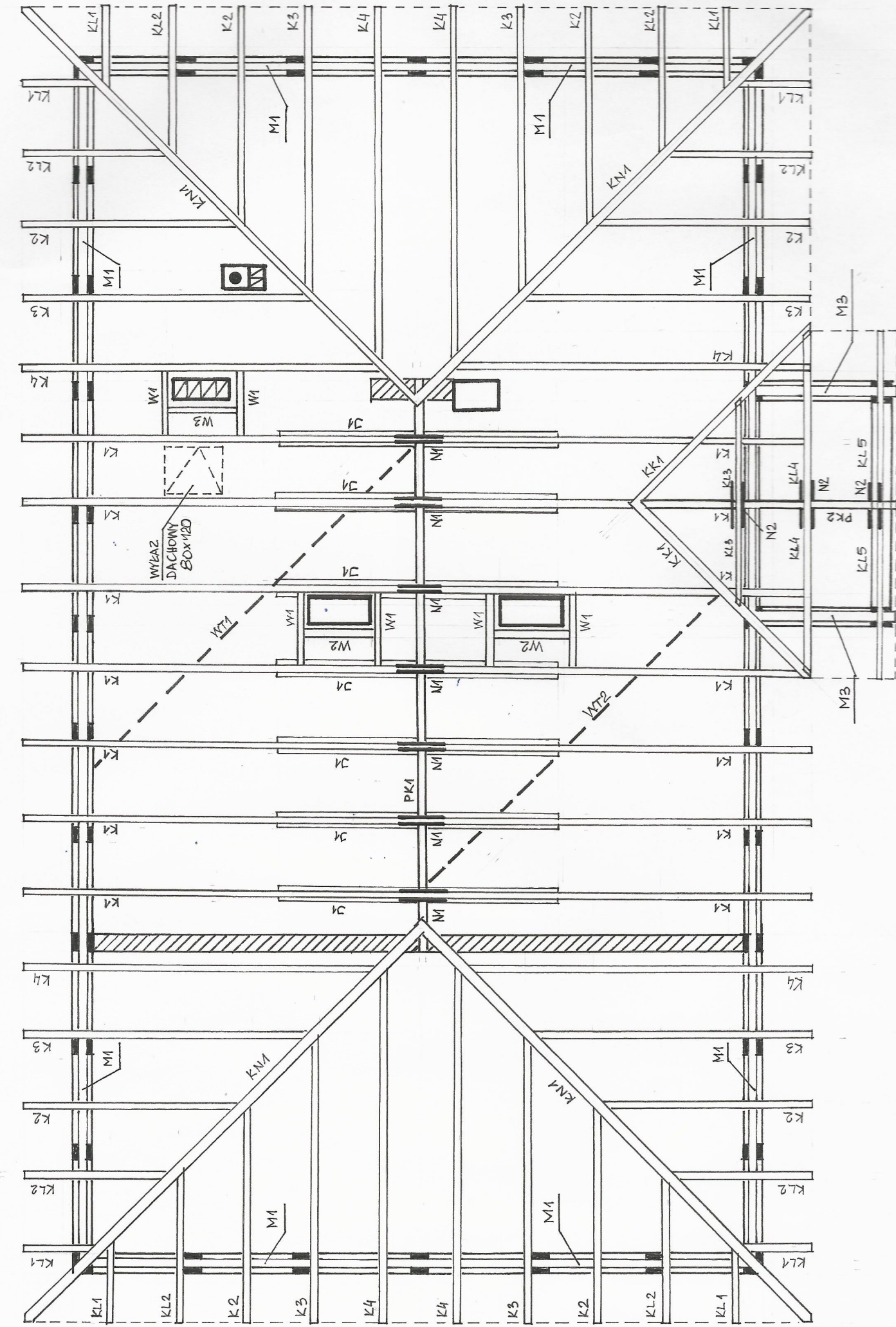
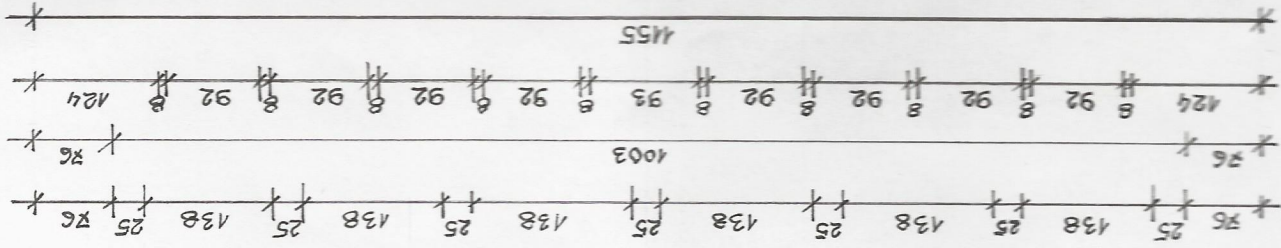
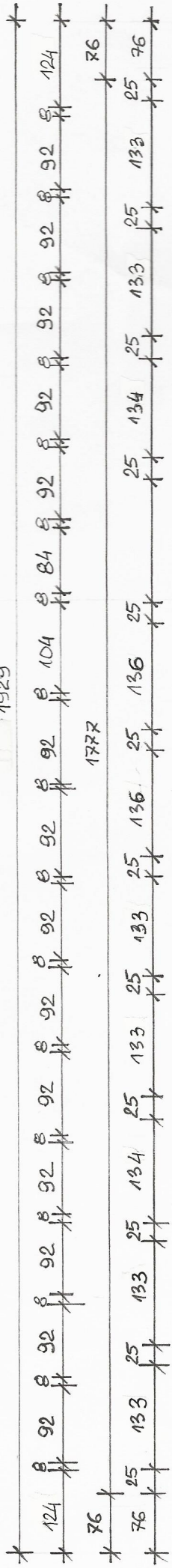


1929




1929

WYKAZ ELEMENTÓW WIĘZBY DACHOWEJ					
LP.	NAZWA ELEMENTU	OZNACZENIE NA RYS.	PRZEKRÓJ	DŁUGOŚĆ	ILOŚĆ
			(mm x mm)	(mm)	szt.
1.	krokiew	K1	80 x 140	7200	14
2.	krokiew	K2	80 x 140	4100	8
3.	krokiew	K3	80 x 140	5400	8
4.	krokiew	K4	80 x 140	6600	8
5.	kulawka	KL1	80 x 140	1600	8
6.	kulawka	KL2	80 x 140	3200	8
7.	kulawka	KL3	63 x 120	1900	2
8.	kulawka	KL4	63 x 120	3200	2
9.	kulawka	KL5	63 x 120	3400	2
10.	krokiew narozna	KN1	160 x 225	10400	4
11.	krokiew koszowa	KK1	120 x 120	4600	2
12.	murlata	M1	150 x 150	5200	8
13.	murlata	M2	150 x 150	8400	2
14.	murlata	M3	150 x 150	2400	2
15.	platew usztywn.	PK1	100 x 120	8000	1
16.	platew usztywn.	PK2	100 x 100	4000	1
17.	jętka	J1	2 x 63 x 150	4500	7 kpl.
18.	wiatrownica	WT1	42 x 63	8400	1
19.	wiatrownica	WT2	42 x 63	7500	1
20.	nakładka	N1	2 x 38 x 120	1200	7 kpl.
21.	nakładka	N2	2 x 38 x 120	1000	3 kpl.
22.	wymian	W1	80 x 140	920	6
23.	wymian	W2	80 x 140	1100	2
24.	wymian	W3	80 x 140	1200	1
25.	kontrłaty	-	38 x 63	285(mb)	kpl.
26.	łaty	-	42 x 50	wg opisu	kpl.

UWAGI :

1. Drewno konstrukcyjne klasy C27 o max. wigotności do 18%
2. Wszystkie elementy drewniane izolować w styku ze ścianą lub elementami żelbetowymi warstwą 2 X papa lub folia PE
3. Krokwie i inne elementy drewniane znajdujące się przy kominie z kanałem spalinowym zabezpieczyć płytą 2X GKF lub blacha stalową
4. Wszystkie elementy drewniane zabezpieczyć przed korozją biologiczną przez 2-krotne smarowanie preparatami solnymi lub innymi środkami dopuszczonymi do stosowania w budownictwie mieszkalnym i użyteczności publicznej
5. Prace realizować zgodnie ze sztuką budowlaną oraz zgodnie ze specyfikacją wykonania i odbioru robót oraz dokumentacją projektową

	JKB CONSULTING.EU JACEK KOZICA 98-300 WIELUŃ OS. STARE SADY 62/16 tel.: 721 506 650			
	TEMAT	PRZEBUDOWA BUDUNKU MIESZKALNEGO NA DZIENNY PUNKT SENIORA w m. WALICHNOWY		
OBIEKT	ADRES:	98-420 SOKOLNIKI ; WALICHNOWY ul. WOJSKA POLSKIEGO 16		
	INWESTOR:	GMINA SOKOLNIKI		
TYTUŁ	SZCZEGÓŁY KONSTRUKCYJNE - DOCIEPLENIE NADPROŻA			
PROJEKTANT	mgr inż. Jacek Kozica upr.bud. Nr 1014/92 A.IV.7342-37/92 nr ewid. ŁOD/BO/6338/04		BRANŻA	SKALA
			KONSTR.	1:10
OPRACOWAŁ	mgr inż. Jacek Kozica upr.bud. Nr 1014/92 A.IV.7342-37/92 nr ewid. ŁOD/BO/6338/04		NR RYS.	STRONA
			K -	